



CHS DE LA SAVOIE

# CHIFFRES CLES

## ACTIVITE 2018

### LES TEMPS FORTS DE 2018

- Evènement majeur de l'année: adoption par les instances du Projet d'Etablissement 2018-2023.
- Identification du Dispositif Ressources Autismes (DRA), enfants et adultes, avec la création du SAMSAH SA'InSPIR (10 places TSA).
- Mise en œuvre du nouvel organigramme de direction, intégrant notamment une direction du lien médico-social. Introduction d'une revue managériale (revues de projet et des effectifs).
- Poursuite des travaux et projets immobiliers :
  - Inauguration de la structure enfant du 3<sup>ème</sup> intersecteur à Challes les Eaux ; fin du chantier de reconstruction de la cuisine (suite incendie de novembre 2016) ; réhabilitation de l'unité d'hospitalisation Bachelard.
  - Ajustement du plan de circulation, mise à niveau de la vidéo protection et augmentation de la capacité de stationnement sur le site de Bassens, poursuite de la mise en accessibilité des sites...
- Organisation des élections professionnelles le 6/12/2018 (impact sur la représentation des forces syndicales au sein de l'établissement).
- Implication du CHS de la Savoie dans les structures de démocratie sanitaire (Conseil Territorial de Santé) en vue notamment du diagnostic du Projet Territorial en Santé Mentale (à finaliser en 2019).

### Données démographiques

<b>Population couverte (département de la Savoie)</b>	<b>Adultes (20 ans et plus)</b>	<b>Enfants/Ados (0 à 19 ans)</b>	<b>Total</b>
Source INSEE 2015	327 380	100 700	428 080

CENTRE HOSPITALIER SPECIALISE DE LA SAVOIE

BP 41 126 73011 CHAMBERY CEDEX

04 79 60 30 30 [www.chs-savoie.fr](http://www.chs-savoie.fr)

## LES ÉQUIPEMENTS

Capacité : Lits et Places	Adultes	Enfant/ Ados	Total
Hospitalisation complète	226	8	234
Hospitalisation de jour	77	28	105
Accueil Familial Thérapeutique (AFT)	30	0	30
<b>TOTAL</b>	<b>333</b>	<b>36</b>	<b>369</b>
Nombre de CMP	16	21	37
Places de CATTP	103	85	188

## LES EFFECTIFS (EN ETP RÉMUNÉRÉ)

61 médecins et 854 personnels non médicaux répartis de la manière suivante:

- 70% soignants
- 7% personnel éducatif et social
- 11% administratifs et secrétariat
- 11 % technique et logistique
- 1% médico-technique

## LE BUDGET

**Dépenses d'investissement** : 2,83 millions d'€

**Recettes de fonctionnement** :

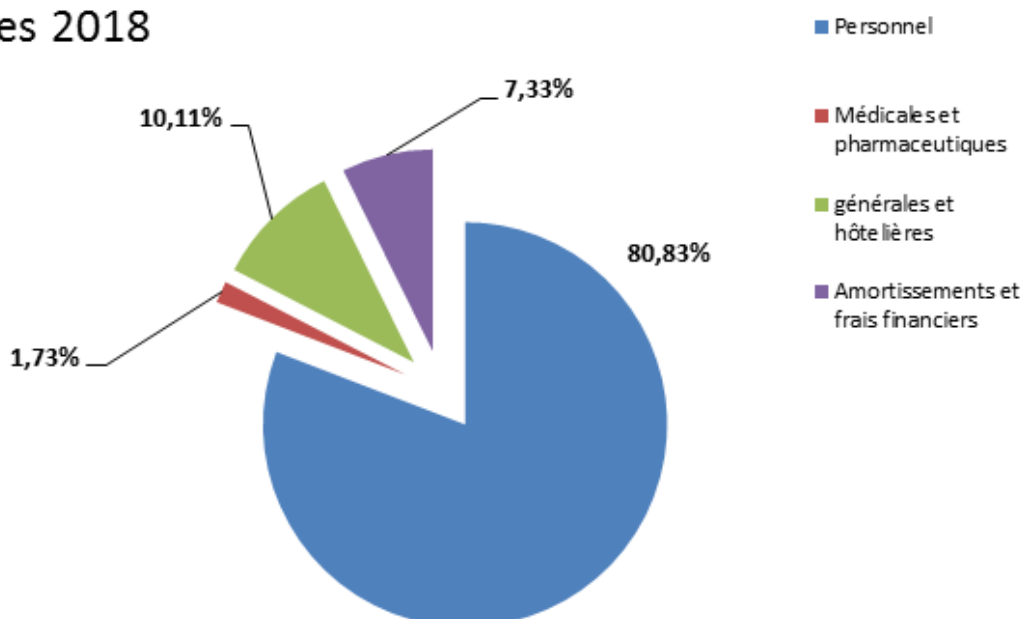
- 88,5% dotation annuelle
- 2,5% produits de la tarification
- 9% recettes subsidiaires

**Dépenses de fonctionnement** : 60,42 millions d'€ (détail ci-joint)

Le CHS de la Savoie dispose aussi de 2 budgets annexes:

- Dotation Non Affectée (alimentée principalement par la location de bâtiments pour des activités non liées à la santé)
- SAMSAH SA'InSPIR

### Dépenses 2018



## L'ACTIVITÉ 2018 (sources: Département d'Information Médicale)

Stabilité de la file active globale : **14 720** patients pris en charge sur l'année.

Près d'un tiers de cette file active est renouvelée par rapport à l'année précédente (4743 nouveau patients hors urgences et liaison).

L'âge moyen des patients est de **36,2 ans** (47,5 ans pour la psychiatrie générale et 11,6 ans en pédopsychiatrie).

**HOSPITALISATION COMPLETE** : Diminution en 2018 du nombre de journées d'hospitalisation temps plein (72629 journées d'hospitalisation hors AFT) et légère augmentation de la file active (1246 personnes en 2018)

Répartition des journées en hospitalisation complète :

54 % en Hospitalisation Libre,

41 % en Soins Psychiatriques à la Demande d'un Tiers, dont 15 % en péril imminent,

5 % en Soins Psychiatriques sur Décision d'un Représentant de l'Etat

Taux d'occupation des lits : 88 % (idem 2017, 75% en 2016)

Durée moyenne d'hospitalisation : 58 jours ( 59 jours en 2017, 54 jours en 2016)

Durée médiane d'hospitalisation : 25 jours

**HOPITAL DE JOUR** : légère augmentation des journées

**AMUBLATOIRE** : diminution de l'activité des CMP et augmentation des CATTP

La majorité des patients suivis au CHS de la Savoie ont une prise en charge ambulatoire (98,4%)

Activité « adultes »	2016	2017	2018
<b>File active totale</b>	<b>9 985</b>	<b>9 959</b>	<b>10 025</b>
File active Hospi complète	1 317	1 219	1246
Journées HC réalisées	71 423	72 359	70 130
File active HJ	241	258	315
Journées HJ réalisées	6 698	5687	5861
File active CMP	9 718	9 707	9779
Nb actes en CMP	76 146	77929	76643
File active en CATTP	719	705	694
Nb actes en CATTP	13 150	12 515	11 506

Activité « enfants »	2016	2017	2018
File active totale	4719	5127	4827
File active hospit. complète (ados)	72	63	79
Journées HC réalisées	2116	2354	2499
File active HJ	83	90	94
File active CMP et CATTP	4712	5119	4816
Nombres actes CMP et CATTP	55067	60939	59250
Nombres de venues HJ (demi-journées et journées)	1856	2048	2100

## INDICATEURS DE QUALITE ET DE SECURITE DES SOINS



Classes A ou B  
Des meilleurs ...



Classe C  
... aux ...




Classes D ou E  
... moins bons







Classe F  
Les non répondants

### Indicateurs infections associées aux soins - Données 2017

Intitulé	Mots-clés	Résultat de l'établissement
Indicateur de consommation de produits hydro alcooliques (ICSHA.3)	Hygiène des mains	53.9% 

### Indicateurs de qualité de la prise en charge (dossiers patients tirés au sort en 2016)

L'objectif fixé par la Haute Autorité de Santé (H.A.S.) est que 80% des dossiers répondent aux critères.

Intitulé	mots-clés	Résultat de l'établissement
Tenue du dossier patient	Partage d'informations au cours d'une hospitalisation	82% 
Délai d'envoi du courrier de fin d'hospitalisation	Communication avec le médecin traitant	53% 
Dépistage des troubles nutritionnels	Suivi du poids	61% 
	Suivi du poids et calcul IMC	54% 

### Le CHS DE LA SAVOIE est certifié par la Haute Autorité de Santé

Version de certification : V 2014

Date de certification : mars 2015

Niveau de décision : Certification avec recommandation